

Участникам ГИС ГМП

Приглашение на Вебинар

Уважаемые участники ГИС ГМП!

Служба технической поддержки ГИС ГМП предлагает вам принять участие в Вебинаре, посвященному рассмотрению вопросов взаимодействия с ГИС ГМП посредством СМЭВ3.

Вебинар предназначен для технических специалистов и рекомендован участникам, использующим СМЭВ3, а также планирующим переход со СМЭВ2 на СМЭВ3 для взаимодействия с ГИС ГМП.

Вебинар состоится 11.09.2019 в 11:00 (время Московское).

Условия участия в Вебинаре:

- Участие бесплатное;
- Количество участников ограничено;
- Требуется предварительная регистрация до начала Вебинара.

Регистрация и порядок подключения:

1. Для регистрации, необходимо перейти по ссылке: <https://events.webinar.ru/12456561/2590163/>. Внешний вид страницы приведен на Рис. 1.

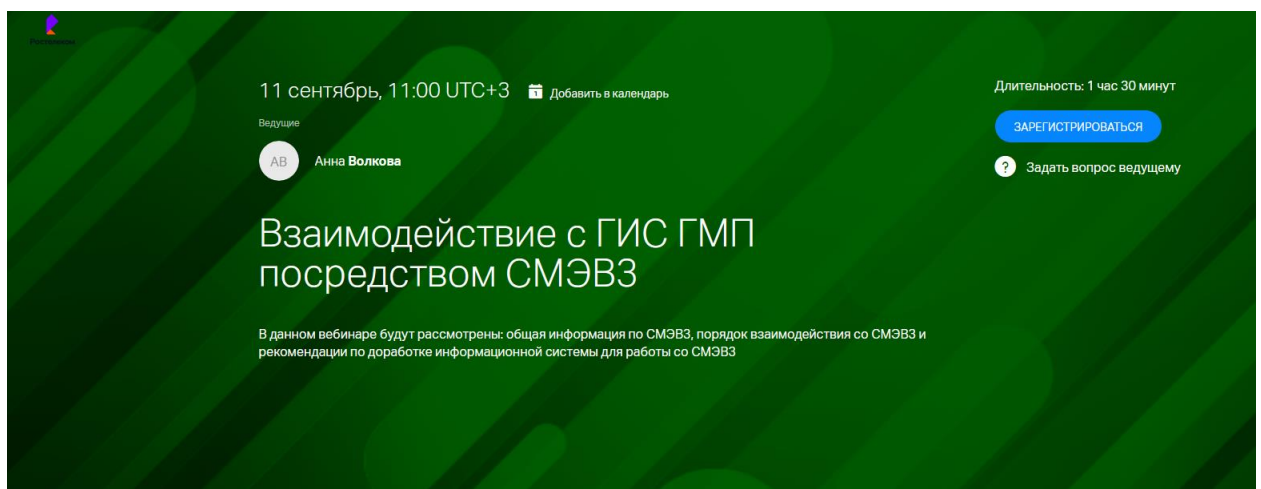
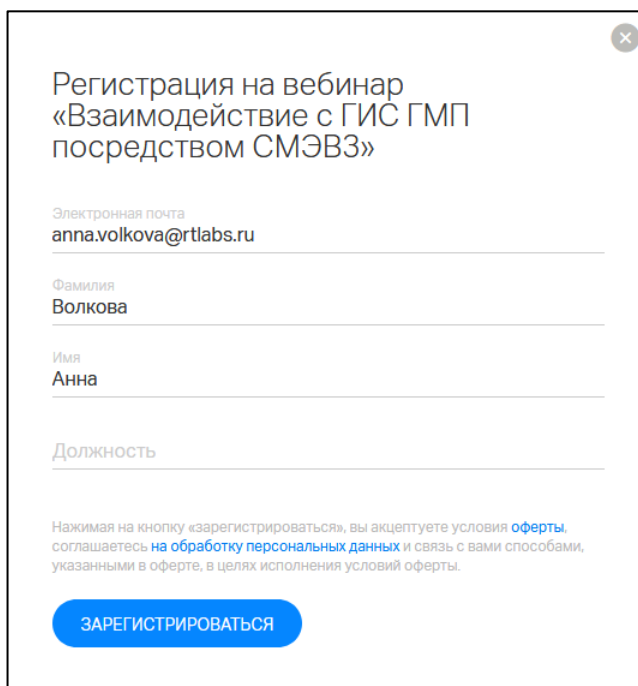


Рис. 1. Страница регистрации

2. Нажать кнопку «Зарегистрироваться», в появившемся окне ввести данные и еще раз нажать кнопку «Зарегистрироваться». Внешний вид формы приведен на Рис. 2.



Регистрация на вебинар
«Взаимодействие с ГИС ГМП
посредством СМЭВ3»

Электронная почта
anna.volkova@rtlabs.ru

Фамилия
Волкова

Имя
Анна

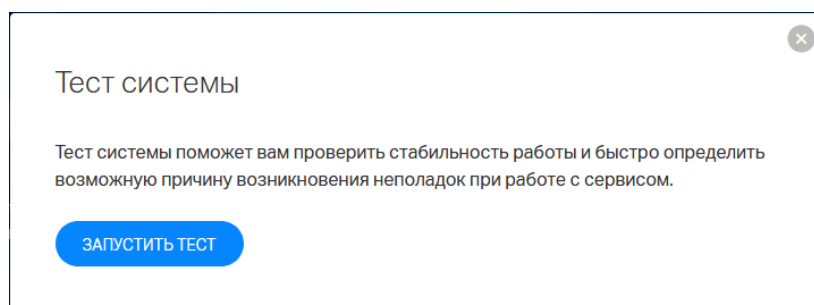
Должность

Нажимая на кнопку «зарегистрироваться», вы акцептуете условия [оферты](#), соглашаетесь на [обработку персональных данных](#) и связь с вами способами, указанными в оферте, в целях исполнения условий оферты.

ЗАРЕГИСТРИРОВАТЬСЯ

Рис. 2. Форма регистрации

3. После этого на указанную вами электронную почту будет направлена персональная ссылка для участия в Вебинаре, **Обращаем внимание** – ссылка персональная, в случае необходимости участия с нескольких рабочих мест, нужно зарегистрировать каждого участника Вебинара.
4. До начала Вебинара рекомендуется проверить выполнение технических требований [по ссылке](#) и пройти тест системы.
 - а. Тест системы запускается путем нажатия кнопки «Пройти тест системы», в появившемся окне выбрать «Запустить тест». Внешний вид окна тестирования системы приведен на Рис. 3.



Тест системы

Тест системы поможет вам проверить стабильность работы и быстро определить возможную причину возникновения неполадок при работе с сервисом.

ЗАПУСТИТЬ ТЕСТ

Рис. 3. Окно тестирования системы

- b. Убедиться, что сообщения об ошибках отсутствуют и видеоролик воспроизводится без прерываний. Успешный результат тестирования системы приведен на Рис. 4.

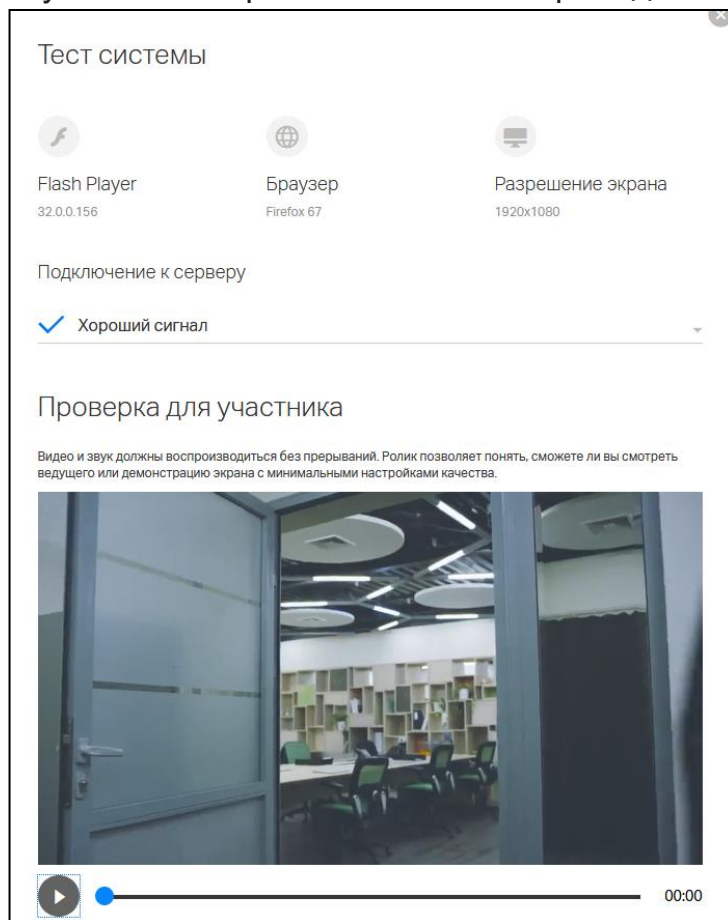


Рис. 4. Окно результатов тестирования системы

- c. Для запуска Flash браузеру необходимо ваше разрешение. Нажмите «Разрешить»

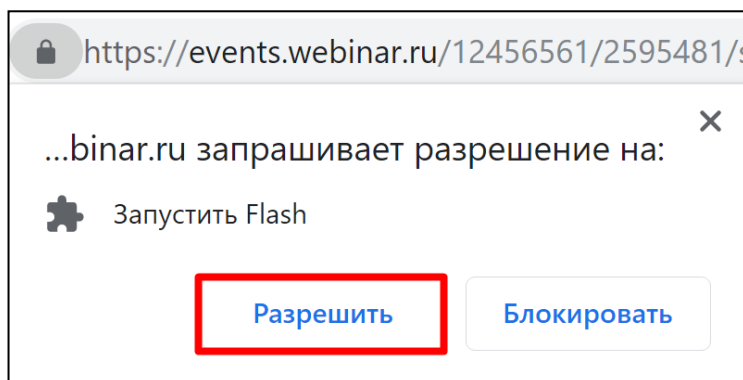


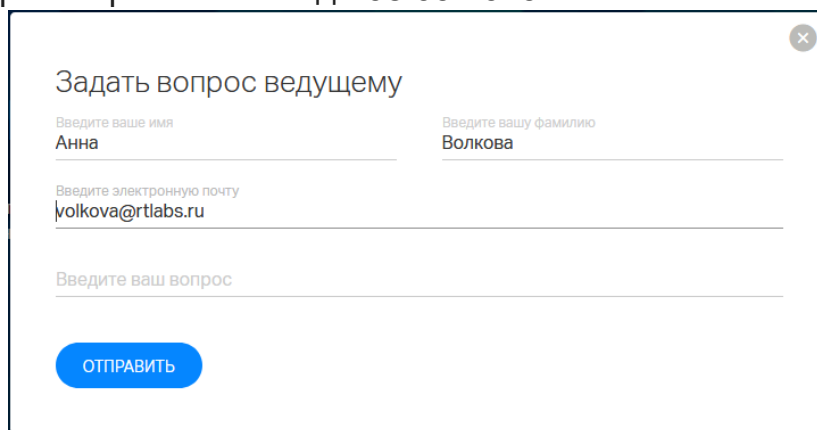
Рис. 5. Окно запроса разрешения на запуск Flash

5. При возникновении проблем при тестировании системы необходимо привести систему в соответствие требованиям площадки –

установить актуальную версию браузера, установить разрешение экрана, соответствующее требованиям Вебинара.

6. Свои вопросы к Вебинару, ответы на которые вы хотели бы получить в ходе Вебинара, возможно направить путем нажатия кнопки «Задать вопрос ведущему», формулирования вопроса и нажатия кнопки «Отправить». Внешний вид окна для формулирования вопросов приведен на Рис. 6.

Вопросы принимаются до 08.09.2019.



Задать вопрос ведущему

Введите ваше имя
Анна

Введите вашу фамилию
Волкова

Введите электронную почту
yolkova@rtlabs.ru

Введите ваш вопрос

ОТПРАВИТЬ

Рис. 6. Окно «Задать вопрос ведущему»

С уважением,

Служба технической поддержки ГИС ГМП

Служба технической поддержки СМЭВ

